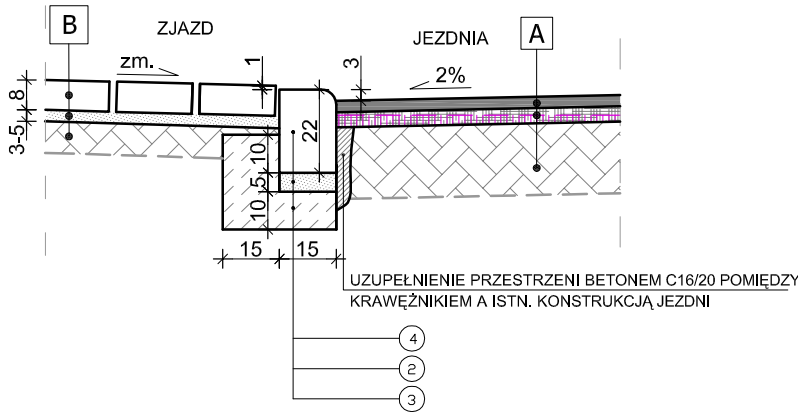
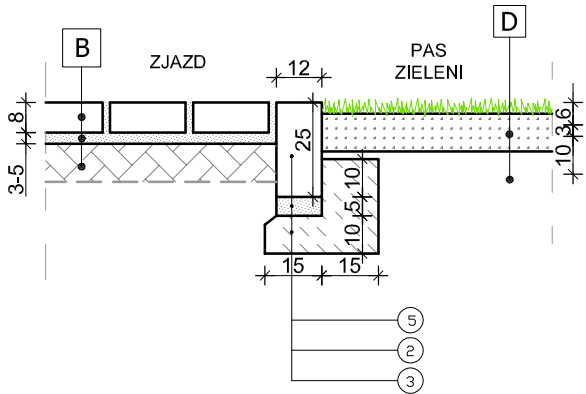


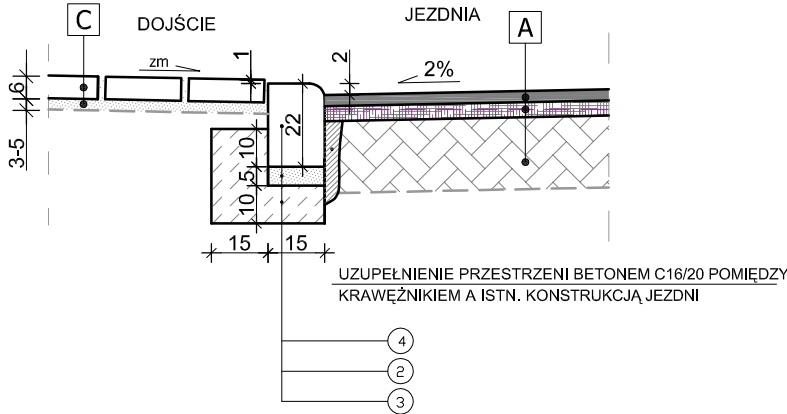
SZCZEGÓŁ "A"  
POŁĄCZENIE JEZDNI - ZJAZD  
Przełożenie nawierzchni zjazdów istniejących  
z kostki betonowej



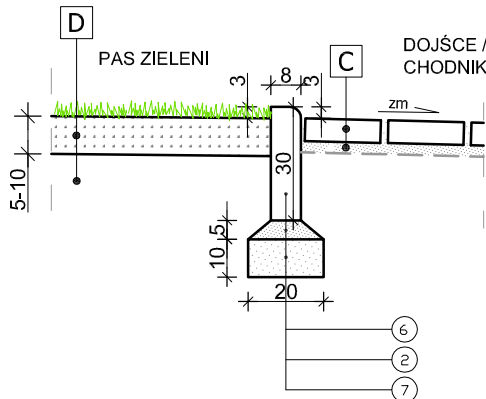
SZCZEGÓŁ "B"  
POŁĄCZENIE ZJAZD - PAS ZIELENI  
Obramowanie zjazdów opornikiem betonowym wtopionym



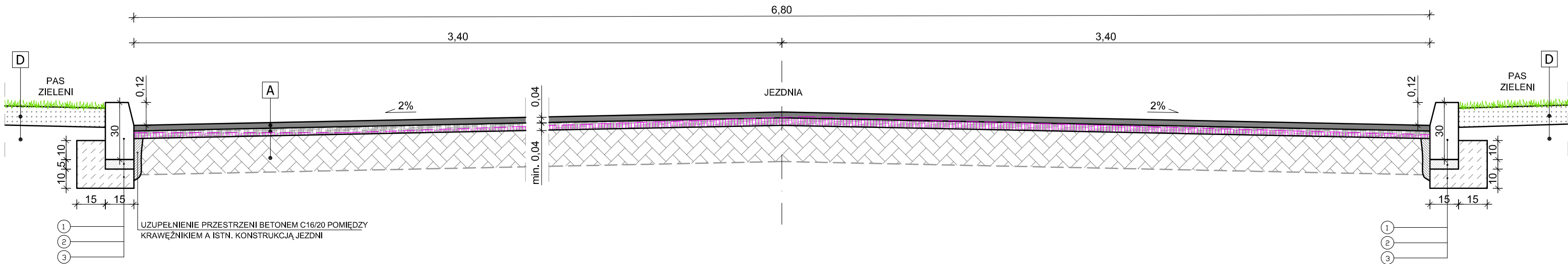
SZCZEGÓŁ "C"  
POŁĄCZENIE JEZDNI - DOJŚCIE  
Przełożenie nawierzchni dojeżdż z kostki betonowej



SZCZEGÓŁ "D"  
POŁĄCZENIE CHODNIK - ZIELEŃ



PRZEKRÓJ KONSTRUKCYJNY "1"  
Remont / wzmocnienie nawierzchni jezdni



A

- WARSTWA ŚCIERALNA Z MIESZANKI SMA 11 gr. 4 cm
- WARSTWA PROFILOWA Z BETONU ASFALTOWEGO AC 11 W gr. min.4cm
- FREZOWANIE ISTNIEJĄCEJ NAWIERZCHNI na grubość do 4cm

B

- WARSTWA ŚCIERALNA Z BETONOWEJ KOSTKI BRUKOWEJ (materiał z odzysku) gr. 8 cm
- PODSYPKA CEMENTOWO-PIASKOWA gr. 3-5 cm
- ISTNIEJĄCA PODBUDOWA

C

- WARSTWA ŚCIERALNA Z BETONOWEJ KOSTKI BRUKOWEJ (materiał z odzysku) gr. 6m
- PODSYPKA CEMENTOWO-PIASKOWA gr. 3-5 cm
- PODŁOŻE GRUNTOWE ZAGĘSZCZONE

D

- WARSTWA ZIEMI URODZAJNE Z OBSIANIEM TRAWĄ gr. 5-10cm
- PODŁOŻE GRUNTOWE

1. KRAWĘŻNIK BETONOWY 15x30 cm
2. PODSYPKA CEMENTOWO - PIASKOWA 1:4 gr. 5cm
3. ŁAWA BETONOWA Z OPOREM Z BETONU B15
4. KRAWĘŻNIK BETONOWY NAJAZDOWY 15x22 cm
5. OPORNIK DROGOWY BETONOWY WTOPIONY 12x25 cm
6. OBRZEŻE BETONOWE 8x30 cm
7. WARSTWA PODSYPKOWA Z PIASKU gr. 10 cm

<div><div></div><div>Pracownia Projektowa PROJBUD Jarosław Matuszak 88-100 Inowrocław, ul. Poznańska 36 tel. 52 353 24 77 e-mail: biuro@projbud-inowroclaw.pl www.projbud-inowroclaw.pl NIP 556-146-87-72 REGON 091367072</div></div>			
Obiekt:	Remont nawierzchni ulicy Lorentowicza na odcinku od ul. Mickiewicza do ul. Słowackiego w Ciechocinku		
Tytuł opracowania:	SZCZEGÓŁY KONSTRUKCYJNE		
Projektant:	mgr inż. Jarosław Matuszak KUP/0128/POOD/08 uprawnienia budowlane do projektowania bez ograniczeń w specjalności drogowej	Podpis:	
Opracował:	Daniel Grącki		Podpis:
Faza:	-	Data:	05.2015
Skala:	1:20	Nr rysunku:	3